

Guide Pickleball en ligne

2024



Association régionale de
pickleball de Laval





Association régionale de Pickleball de Laval (ARPL)

Table des matières

Mot de bienvenue	3
1) Pickleball en ligne.....	3
a) <i>Qu'est-ce que Pickleball en ligne</i>	3
b) <i>Création d'un compte sur PEL.....</i>	3
c) <i>Mot de passe oublié.....</i>	4
d) <i>Auto-Évaluation</i>	4
2) Informations pour tous.....	4
a) <i>Horaire des plages des sessions</i>	4
b) <i>Informations sur les parcs (été).....</i>	5
c) <i>Initiation au pickleball</i>	6
3) Devenir membre.....	7
a) <i>Frais et durée de l'abonnement</i>	7
b) <i>Abonnement à l'ARPL</i>	8
c) <i>Abonnement membres externes ARPL.....</i>	8
d) <i>Demandes d'inscription avec approbation.....</i>	8
e) <i>Suivi des inscriptions.....</i>	9
4) Informations pour les membres	11
a) <i>Comment naviguer entre les pages d'accueil</i>	11
b) <i>Renouvellement de l'abonnement.....</i>	11
c) <i>Évaluation du calibre de jeu</i>	12
e) <i>Session de jeu - automne, hiver et printemps.....</i>	12
f) <i>Être remplaçant.....</i>	13
g) <i>Session de jeu - été</i>	14
h) <i>Réserver votre place de jeu l'été</i>	14
i) <i>Préférences de communication.....</i>	16
j) <i>Confidentialité et données personnelles</i>	18
5) Tutoriel vidéo.....	18
Mot de la fin.....	19
Annexe 1 - Pour vous connecter à votre compte PEL-Laval	20
Annexe 2 - Suite de l'inscription lorsque vous n'êtes pas connecté à votre compte	22
Annexe 3 - Suite de l'inscription lorsque vous êtes connecté à votre compte.....	24



Association régionale de Pickleball de Laval (ARPL)

Mot de bienvenue

L'association régionale de pickleball de Laval (**ARPL**) travaille pour rendre la pratique du pickleball accessible au plus grand nombre d'adeptes.

L'**ARPL** offre des cours d'initiation aux non-membres et des formations aux membres selon différents calibres de jeu de débutant à 3.0.

L'**ARPL** offre à ses membres l'opportunité de jouer avec des partenaires de jeu dans des plages horaires pour tous ou selon un calibre de jeu précis. Tout ceci dans une formule de jeu structuré.

Nous sommes fiers de vous offrir ce guide qui vous permettra de trouver les informations pratiques pour vous brancher sur notre plateforme et naviguer sur nos différentes pages.

Si vous avez des questions ou commentaires, vous pouvez nous joindre à **contact@pickleballlaval.ca**

1) Pickleball en ligne

a) Qu'est-ce que Pickleball en ligne

L'**ARPL** utilise la plateforme Pickleball en ligne (**PEL**) pour permettre aux utilisateurs et aux membres de :

- Consulter l'horaire des plages des sessions
- S'inscrire à une formation d'initiation
- Acheter ou renouveler sa carte de membre
- S'abonner aux sessions de jeu organisé
- Etc.

Vous pouvez accéder à la section de PEL pour Laval en cliquant sur le lien suivant : [Pickleball en ligne - Laval](#)

b) Création d'un compte sur PEL

Si vous souhaitez vous inscrire à une initiation ou devenir membre, vous devrez d'abord créer un compte sur PEL.

Cette inscription est gratuite et c'est grâce à cette plateforme que vous pourrez vous enregistrer et procéder au paiement de votre formation, carte de membre, etc...



Association régionale de Pickleball de Laval (ARPL)

c) Mot de passe oublié

Pour modifier votre mot de passe ou pour le remplacer si vous l'avez oublié, cliquez sur « **Récupérer le mot de passe** » et suivez les instructions pour en créer un nouveau.

d) Auto-Évaluation

Sur PEL, vous devrez procéder à une auto-évaluation en utilisant l'information contenue dans le guide que vous trouverez en cliquant sur le lien suivant : [Guide-d'auto-évaluation](#)



Si vous avez déjà participé à un tournoi fédéré utilisant PickleballBrackets, prenez une copie d'écran de votre calibre de jeu et faites nous la parvenir. Cela deviendra votre calibre de jeu officiel dans Pickleball en ligne – Laval (**PEL-Laval**). Vous pouvez aussi inscrire ce calibre dans votre auto-évaluation.

2) Informations pour tous

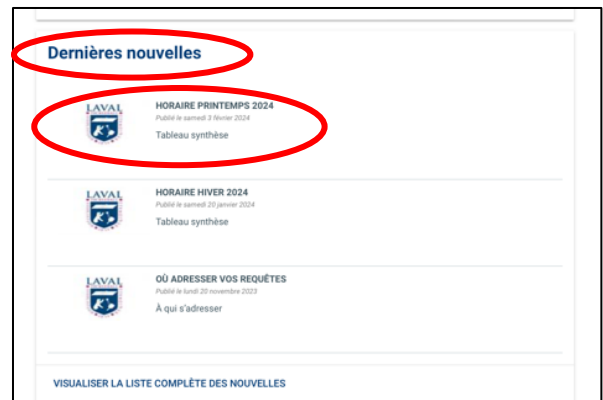
Il est possible aux non-membres de consulter le site, de voir l'horaire des plages des sessions en cours et même de s'inscrire à une initiation.

a) Horaire des plages des sessions

Pour voir l'horaire des plages, consultez la section « **Dernières nouvelles** » dans **PEL-Laval** et cliquez sur l'horaire le plus récent.

Pendant l'été, nous organisons des sessions de jeu organisé dans plusieurs parcs à Laval. On peut y consulter le calendrier d'été.

Le reste de l'année, on y affiche l'horaire selon les sessions et les saisons.





Association régionale de Pickleball de Laval (ARPL)

L'horaire est présenté sous forme de tableau synthèse semblable à celui ci-contre.

b) Informations sur les parcs (été)

Pendant la saison estivale, les parties se jouent dehors.

Pour connaître nos parcs, consultez la section « **Terrains** » sur le site [PEL-Laval](http://www.pel-laval.com)

Vous trouverez le nom de chacun de nos parcs, l'adresse, ainsi que le résumé des heures que la ville nous réserve.

Pour connaître les places disponibles pour le jeu organisé pour une journée en particulier, choisissez un parc et cliquez sur « **Réservé** ».



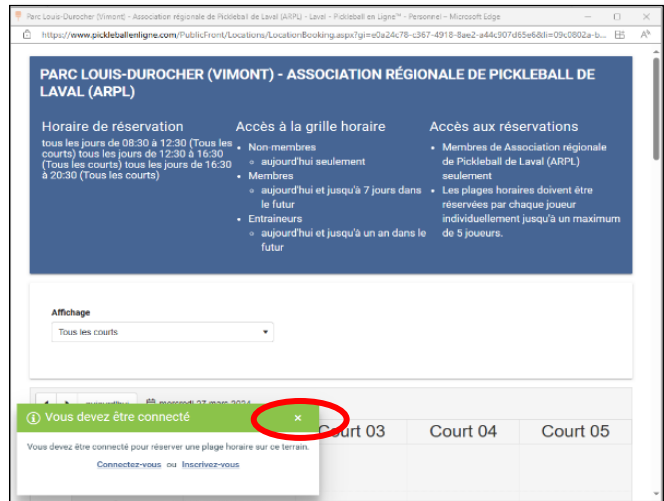
Association régionale de Pickleball de Laval (ARPL)

Une fenêtre vous indiquera que vous devez vous connecter.

Si vous n'êtes pas membre, cliquez sur le **X** et vous pourrez voir l'horaire de la journée en court.

Si vous êtes membre, cliquez sur « Connectez-vous » pour accéder à votre compte. Vous pourrez consulter l'horaire des 7 prochains jours.

IMPORTANT : Les non-membres ne peuvent prendre part aux sessions de jeu organisé.



La plage horaire indique le nombre de places libres, l'heure de début et de fin, le nom du responsable et le calibre de jeu (non visible sur l'exemple).

Les plages horaires où il n'y a pas de nom de responsable sont des plages où vous pouvez jouer avec votre propre filet.

	Court 01	Court 02	Court 03	Court 04	Court 05
07					
08	1 libres 08:00 - 10:30 Nom du responsable	5 libres 08:30 - 10:30 Nom du responsable	5 libres 08:30 - 10:30 Nom du responsable	5 libres 08:30 - 10:30 Nom du responsable	5 libres 08:30 - 10:30 Nom du responsable
09					
10					

c) Initiation au pickleball

Si vous souhaitez apprendre à jouer au pickleball, nous vous invitons la possibilité de vous inscrire à un cours d'initiation.

Il n'est pas nécessaire d'être membre de l'**ARPL** pour suivre ce cours, et l'**ARPL** fournit aux participants les raquettes et les balles lors de cette initiation.

Ce cours, d'une durée de 2 heures, vous permettra de vous familiariser avec ce sport en pleine expansion. À la fin du cours, vous serez en mesure de disputer des matchs et de connaître les règlements de base.

Pour trouver les périodes d'initiation, consultez notre site en cliquant sur le lien [PEL-Laval](#) et dirigez-vous à la section « **Inscriptions actuelles et à venir** ».



Association régionale de Pickleball de Laval (ARPL)

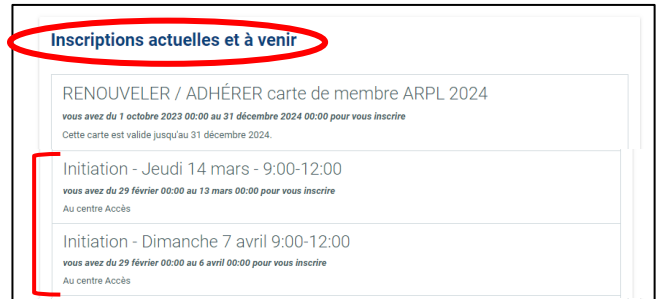
Cherchez la mention « **Initiation** ».

Cliquez sur une période d'initiation qui convient à votre horaire puis suivez le processus détaillé à l'**annexe 2** pour vous inscrire.

Si aucune période d'initiation n'est disponible ou qu'aucune ne vous convient, cliquez sur l'onglet « **Initiation** » dans le ruban supérieur de notre page d'accueil et complétez le formulaire de demande.

La personne responsable des formations vous contactera dès qu'une période d'initiation sera organisée.

D'autres formations sont également disponibles, mais pour pouvoir vous inscrire, vous devrez être membre de l'**ARPL**.



3) Devenir membre

Pour profiter des services et avantages offerts par l'**ARPL**, vous devez être membre de notre association.

Notez qu'en devenant membre, vous devenez également membre de la Fédération québécoise de pickleball (FQP) et de Pickleball Canada (PCO).

Nos membres bénéficient des avantages offerts par la FQP (voir le lien [Avantages membres FQP](#)) et d'un rabais de 10% chez [Tennis Giant](#) (situé au 6155 Rte Transcanadienne à Montréal).

a) *Frais et durée de l'abonnement*

En date de juillet 2024, il en coûte 30\$ pour adhérer à l'**ARPL**. Ce montant est réparti de la façon suivante : 10\$ va à la FQP, 10\$ va à PCO et 10\$ va à l'**ARPL**.

L'abonnement se terminera le 31 décembre de l'année en cours. Cependant, si vous vous abonnez à partir du **1^e octobre**, votre carte de membre sera valide jusqu'au 31 décembre de l'année suivante.



Association régionale de Pickleball de Laval (ARPL)

b) Abonnement à l'ARPL

Consultez notre site en cliquant sur le lien [PEL-Laval](#) et dirigez-vous à la section « **Inscriptions actuelles et à venir** » puis cliquez sur « **Nouvelle adhésion ou Renouvellement** ».

Suivez le processus détaillé à l'**Annexe 2** pour vous inscrire.

c) Abonnement membres externes ARPL

Si vous êtes déjà membre d'un club affilié à la FQP – vous pouvez également être un membre externe de notre association.

Consultez notre site en cliquant sur le lien [PEL-Laval](#) et dirigez-vous à la section « **Inscriptions actuelles et à venir** » puis cliquez sur « **Carte de membre Externe...** ».

En date de juillet 2024, il en coûte \$10 pour devenir membre externe.

Suivez le processus détaillé à l'**Annexe 2** pour vous inscrire.

d) Demandes d'inscription avec approbation

Lors d'inscriptions à certaines de nos activités (i.e. Carte de membre externe, formation, etc...), il est nécessaire d'obtenir une approbation avant de pouvoir effectuer votre paiement.

Il suffit de cliquer sur « **S'inscrire** » et de transmettre le formulaire complété.

Lorsque vous aurez transmis votre inscription, une fenêtre apparaîtra et confirmera le succès de votre demande d'inscription.

Inscriptions actuelles et à venir

NOUVELLE ADHÉSION ou RENOUELEMENT carte de membre ARPL 2024
Vous avez du 1 octobre 2023 00:00 au 31 décembre 2024 00:00 pour vous inscrire.
Cette carte est valide jusqu'au 31 décembre 2024.

Carte de membre Externe, vous avez payé vos frais annuelles FQP et PCO avec un autre Club ou Association
Vous avez du 1 octobre 2023 00:00 au 31 décembre 2024 00:00 pour vous inscrire.
Carte de membre Externe est valide jusqu'au 31 décembre 2024.

Abonnement pour jouer dans les parcs Été 2024
Vous avez du 21 avril 00:00 au 1 octobre 00:00 pour vous inscrire.
Inscrivez vous pour pouvoir prendre part à nos sessions de jeu organisé dans l'un de nos parcs. Vous devrez toutefois réserver votre places à la session de votre choix, jusqu'à 7 jours à l'avance. Faites vites les places sont limitées.

JUNIOR Parcs Été 2024 (moins de 18 ans) ARPL
Vous avez du 1 mai 00:00 au 10 septembre 00:00 pour vous inscrire.
Ce tarif inclus la carte de membre et est réservé aux moins de 18 ans

CARTE DE MEMBRE EXTERNE, VOUS AVEZ PAYÉ VOS FRAIS ANNUELLES FQP ET PCO AVEC UN AUTRE CLUB OU ASSOCIATION
Vous avez du 2 octobre 2023 00:00 au 31 décembre 2024 00:00 pour vous inscrire.

Carte de membre Externe est valide jusqu'au 31 décembre 2024.

Vous êtes déjà membre d'un autre club affilié à la Fédération québécoise de pickleball (FQP) et voulez également devenir membre de l'Association régionale de pickleball de Laval (ARPL): Cette carte est pour vous!

Elle est obligatoire pour s'inscrire à la majorité des activités payantes offertes par l'ARPL.

Pour jouer dans les parcs (saison été) ou les centres de loisirs (automne, hiver, printemps), il faut aussi s'inscrire à la saison.
Aucun remboursement ne sera émis.



Association régionale de Pickleball de Laval (ARPL)

Vous recevrez par la suite un courriel, semblable à celui-ci-contre, confirmant la réception de votre demande d'inscription.

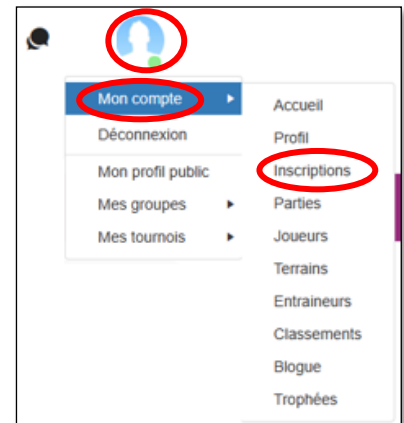
Un des responsables pourrait vous contacter pour faire certaines vérifications.

Puis une décision sera prise, mais peu importe vous recevrez une réponse par courriel.



e) Suivi des inscriptions

Si vous souhaitez faire le suivi d'une demande avec approbation ou vérifier le statut d'une inscription, connectez-vous à votre compte **PEL-Laval** (voir **Annexe 1**) et cliquez sur votre image en haut à droite de l'écran puis sur « **Mon compte** » et ensuite sur « **Inscriptions** ».



Vous accéderez au tableau des « **Demandes en cours** » et connaîtrez le statut de celles-ci.



Si vous souhaitez voir le détail de toutes vos demandes, cliquez sur « **Montrer toutes les demandes** ».

Date	Nom	Statut	Tarif
Nom du groupe: Association régionale de Pickleball de Laval (ARPL)			
21/03/2024 10:50:23	Pour les membres d'un autre club affilié à la Fédération québécoise de pickleball SEULEMENT acheter carte de membre EXTERNE ARPL 2024	En attente d'approbation	
26/02/2024 13:14:51	P24 - CMS - 3.0+ - Mercredi 15:00-17:00	Payée le 26/02/2024 13:15	77,00 \$
26/02/2024 13:12:54	P24 - CMS - 3.0+ - Lundi 13:00-15:00	Payée le 26/02/2024 13:13	86,00 \$
03/12/2023 22:55:02	H24 - CMS - Jeu 3.0+ - Mercredi - 15:00-17:00	Payée le 03/12/2023 23:02	86,00 \$
16/10/2023 23:01:50	2023 Aut2 - CMS - Jeu pour tous - Mardi - 8:30-10:30	Payée le 16/10/2023 23:02	70,00 \$
16/10/2023 22:57:59	RENOUVELER / ADHÉRER carte de membre ARPL 2024	Payée le 16/10/2023 22:59	30,00 \$



Association régionale de Pickleball de Laval (ARPL)

Si votre demande est acceptée, vous recevrez un courriel vous indiquant comment procéder au paiement.

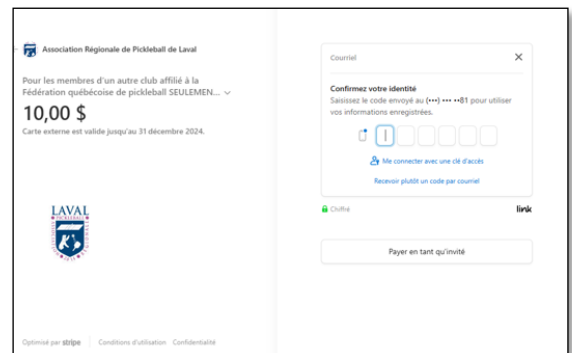


Retournez voir vos demandes. Le statut de celle-ci aura changé.

Vous pourrez procéder au paiement en cliquant « **Payer** ».



Vous serez dirigé vers un lien pour effectuer le paiement.



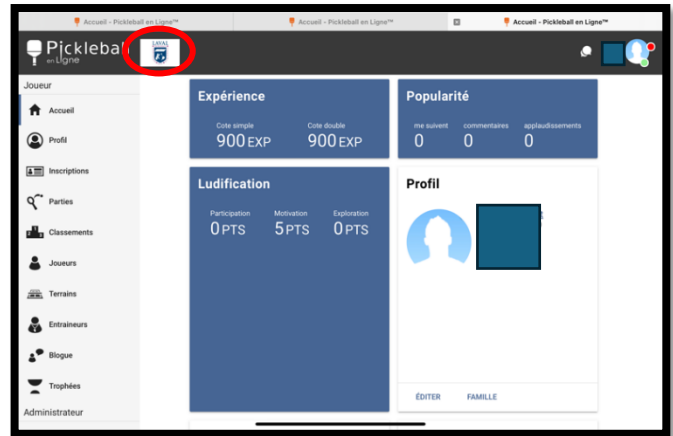
Lorsque vous aurez payé, vous recevrez un courriel de confirmation.

Si votre **demande a été refusée**, vous recevrez un courriel vous l'indiquant.

4) Informations pour les membres

a) Comment naviguer entre les pages d'accueil

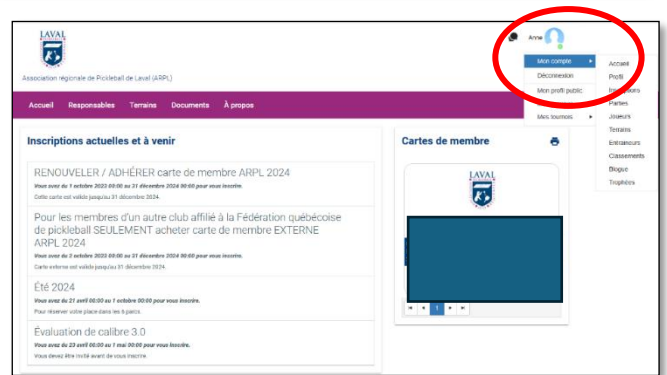
Pour passer de votre page d'accueil personnelle à la page d'accueil **PEL-Laval**, cliquez sur le logo de l'ARPL.



Pour passer de la page d'accueil **PEL-Laval** à votre page d'accueil personnelle, cliquez sur votre image en haut à droite de l'écran, sélectionnez « **Mon compte** » puis « **Accueil** ».

b) Renouvellement de l'abonnement

Si vous souhaitez adhérer ou renouveler votre abonnement, connectez-vous à votre compte **PEL-Laval** (voir annexe 1).

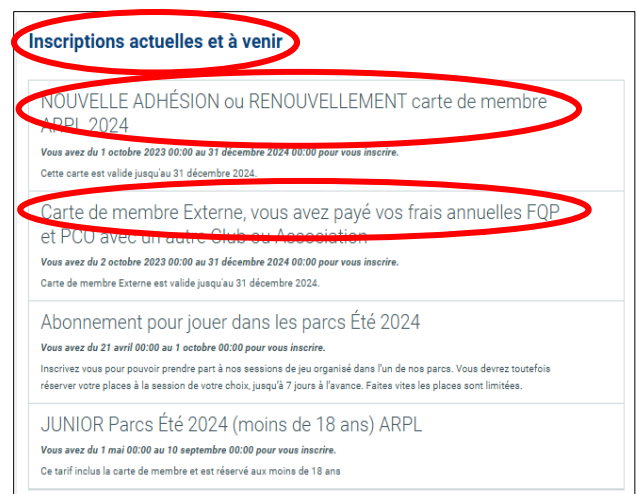


Consultez la section « **Inscriptions actuelles et à venir** » et cliquez sur « **Nouvelle adhésion ou Renouvellement** » ou sur « **Carte de membre Externe...** » (si vous êtes un membre externe).

Suivez les instructions dans l'**Annexe 3**, pour effectuer le renouvellement.

IMPORTANT : Dès le **1^e octobre** de chaque année, vous pouvez procéder au renouvellement de votre carte de membre. Celle-ci sera valide jusqu'au 31 décembre de l'année suivante.

Le renouvellement anticipé vous évitera les retards dans le traitement de votre renouvellement, surtout si vous souhaitez prendre part à des compétitions ou des tournois fédérés en début d'année.





Association régionale de Pickleball de Laval (ARPL)

c) *Évaluation du calibre de jeu*

L'évaluation du calibre de jeu est importante afin de vous assurer de vous inscrire dans les plages d'activités selon votre calibre. Ceci permettra d'avoir une expérience de jeu agréable autant pour vous que pour les autres participants à l'activité.

L'**ARPL** vous offre la possibilité d'être évalué de façon officielle. Pour faire une demande d'évaluation, cliquez sur le lien suivant et complétez le formulaire : [Demande d'évaluation](#)

Un membre de notre équipe vous contactera dès qu'une période d'évaluation sera organisée.

d) *Formation*

L'**ARPL** offre à ses membres des formations selon le calibre de jeu.

Si vous souhaitez vous inscrire, connectez-vous à votre compte **PEL-Laval** (voir **Annexe 1**).

Consultez la section « **Inscriptions actuelles et à venir** » pour voir si des formations sont offertes.

Sélectionnez une formation qui convient à votre horaire et à votre calibre de jeu.

Pour finaliser l'inscription, consultez le processus à l'**Annexe 3**.

Lorsqu'aucune formation ne convient à votre horaire ou qu'aucune n'est disponible pour votre calibre de jeu, faites une demande en cliquant sur [Formation](#).



La personne responsable des formations vous contactera dès qu'une formation de votre calibre sera organisée.

e) *Session de jeu - automne, hiver et printemps*

L'**ARPL** organise, dans plusieurs sites à Laval, des sessions de jeu organisé, selon le calibre de jeu.

Les sessions « **Pour tous** » s'adressent à tous les joueurs, peu importe leur calibre de jeu. Les participants qui s'inscrivent à ces sessions acceptent de jouer avec des partenaires de calibres différents.

Pour les autres sessions, il est important de vous inscrire à celles qui correspondent à votre calibre de jeu.





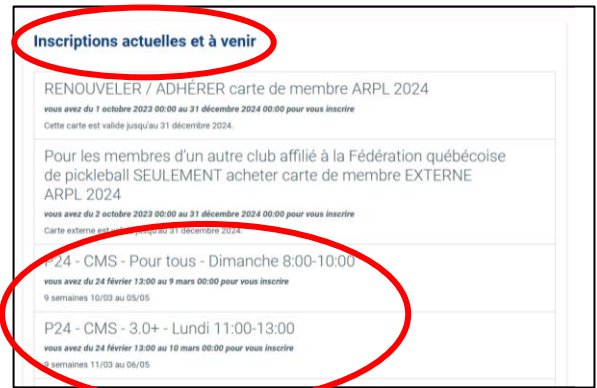
Association régionale de Pickleball de Laval (ARPL)

La date d'ouverture des périodes d'inscription est annoncée à l'avance sur le site **PEL-Laval**, notre page Facebook et via un courriel envoyé à tous les joueurs.

Si vous souhaitez vous inscrire, connectez-vous à votre compte **PEL-Laval** (voir **Annexe 1**).

Consultez la section « **Inscriptions actuelles et à venir** » et choisissez la session de jeu qui vous intéresse.

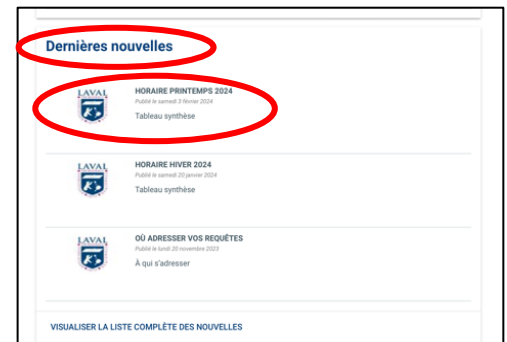
Pour finaliser l'inscription, consultez le processus à l'**Annexe 3**.



f) **Être remplaçant**

Vous souhaitez être remplaçant pour une ou plusieurs plages de jeu, c'est possible pendant la période de jeu à l'intérieur.

Sur le site [PEL-LAVAL](https://www.pel-laval.com), consultez la section « **Dernières nouvelles** » et cliquez sur l'horaire en vigueur pour accéder au tableau synthèse de la session en cours.

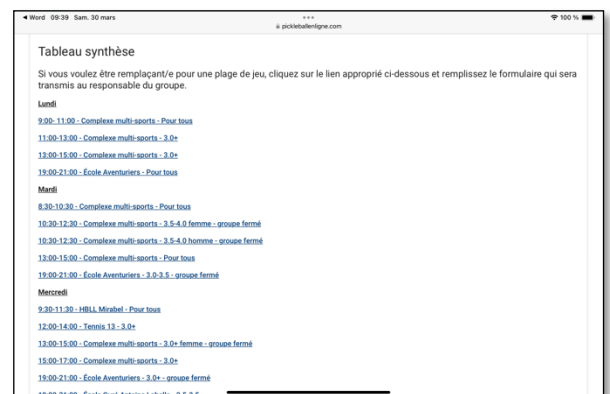


Descendez jusqu'à la fin de ce tableau pour voir les liens vous permettant de vous inscrire sur la liste de remplacement pour une plage horaire spécifique.

Cliquez sur une ou plusieurs plages qui vous intéressent et remplissez le formulaire de demande.

L'information sera transmise aux responsables et en cas d'absences, vous pourriez être contacter.

Des frais s'appliqueront pour prendre part à la session de jeu.





Association régionale de Pickleball de Laval (ARPL)

g) Session de jeu - été

Pour pouvoir jouer tout l'été dans différents parcs de Laval, il faut vous inscrire à la session d'été.

Si vous souhaitez vous inscrire, connectez-vous à votre compte **PEL-Laval** (voir **Annexe 1**).

Consultez la section « **Inscriptions actuelles et à venir** » et cliquez sur la saison et l'année.

Pour finaliser l'inscription, consultez le processus à l'**annexe 3**.

h) Réserver votre place de jeu l'été

Vous devrez réserver votre place à chaque jour où vous voulez jouer.

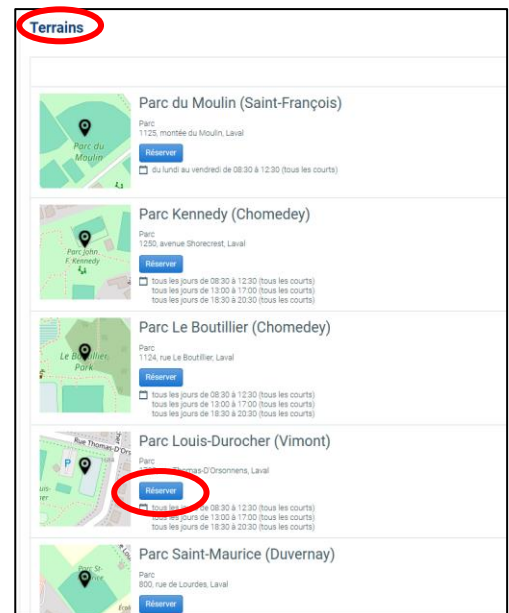
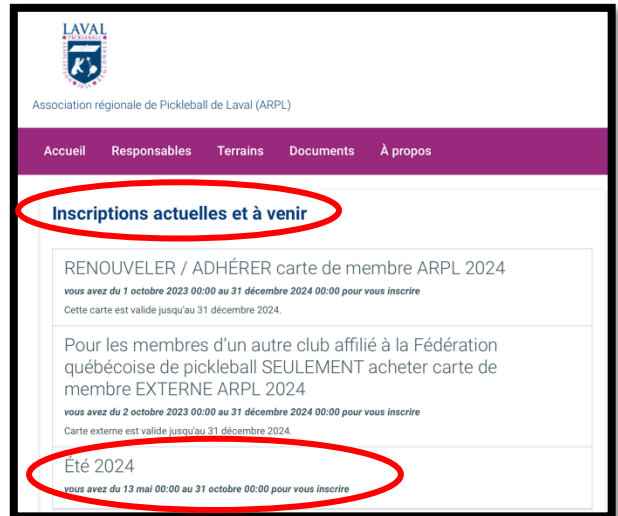
IMPORTANT : L'ARPL a des bénévoles dans plusieurs plages horaires. Si le nombre d'inscriptions est faible pour une période de jeu ou si la température est inclémente, il est possible que celle-ci soit annulée. Vous recevrez un courriel vous en informant.

De plus, si vous ne pouvez plus être présent à une session que vous avez réservée, veuillez annuler votre réservation le plus rapidement possible par courtoisie pour le bénévole et les autres participants.

Procédure :

Connectez-vous à votre compte **PEL-Laval** (voir **Annexe 1**) et naviguez jusqu'à la section « **Terrains** ».

Choisissez le parc désiré et cliquez sur « **Réserver** ».





Association régionale de Pickleball de Laval (ARPL)

Le calendrier pour ce parc vous sera présenté.

Choisissez la date désirée.

PARC LOUIS-DUROCHER (VIMONT) - ASSOCIATION RÉGIONALE DE PICKLEBALL DE LAVAL (ARPL)

Horaires de réservation
 tous les jours de 08:30 à 12:30 (Tous les courts) tous les jours de 12:30 à 16:30 (Tous les courts) tous les jours de 16:30 à 20:30 (Tous les courts)

Accès à la grille horaire

- Non-membres
 - aujourd'hui seulement
- Membres
 - aujourd'hui et jusqu'à 7 jours dans le futur
- Entraîneurs
 - aujourd'hui et jusqu'à un an dans le futur

Accès aux réservations

- Membres de Association régionale de Pickleball de Laval (ARPL) seulement
- Les plages horaires doivent être réservées par chaque joueur individuellement jusqu'à un maximum de 5 joueurs.

Affichage: Tous les courts

aujourd'hui | vendredi 22 mars 2024

On indique également le nombre de places libres, l'heure de début et de fin et le calibre de jeu (non visible sur l'exemple) de cette plage horaire.

Les plages horaires où le nom d'un responsable apparaît, sont des plages de jeu organisé et géré par un bénévole.

Le court 01 a toujours une (1) place de moins car le responsable prend une place.

	Court 01	Court 02	Court 03	Court 04	Court 05
07					
08					
09	4 libres 08:30 - 10:30 Nom du responsable	5 libres 08:30 - 10:30 Nom du responsable	5 libres 08:30 - 10:30 Nom du responsable	5 libres 08:30 - 10:30 Nom du responsable	5 libres 08:30 - 10:30 Nom du responsable
10					

Les plages horaires où il n'y a pas de nom de responsable sont des plages où vous pouvez jouer avec votre propre filet.

Cliquez sur la plage horaire de votre choix, pour faire votre réservation et un formulaire semblable à celui ci-contre apparaîtra. Complétez votre réservation en cliquant sur « **Ajouter** ».

Réserver une plage horaire

Confirmez l'horaire, choisissez les participants et cliquez sur le bouton « Ajouter » situé à la fin pour réserver votre plage horaire.

Horaires

Date: vendredi 22 mars 2024

Heure: 08:30 à 10:30

Participants

Joueur: Moi-même

Limites

Durée restante quotidienne disponible pour une nouvelle réservation: 02h00

Échéance d'annulation: vendredi 22 mars 2024 07:30

Période d'exclusivité: 03:43

Ajouter | Annuler



Association régionale de Pickleball de Laval (ARPL)

Sur l'horaire, votre nom apparaîtra et cela confirmera votre réservation pour cette plage de jeu. Vous recevrez aussi un courriel confirmant votre réservation.

	Court 01	Court 02	Court 03	Court 04	Court 05
07					
08					
09	3 libres 08:30 - 10:30 Nom du responsable Jean-Louis Tremblay	5 libres 08:30 - 10:30 Nom du responsable	5 libres 08:30 - 10:30 Nom du responsable	5 libres 08:30 - 10:30 Nom du responsable	5 libres 08:30 - 10:30 Nom du responsable
10					

Vous pouvez annuler une réservation en cliquant sur la plage horaire désirée - un écran similaire à celui ci-contre apparaîtra – puis cliquez sur « **Annuler ma réservation** ». Votre nom disparaîtra de la plage horaire et vous recevrez un courriel confirmant votre annulation.

Éditer une réservation

Ma réservation

Détails

Je suis un des participants de cette réservation

Date
vendredi 22 mars 2024

Heure
08:30 - 10:30

Joueurs

Limites

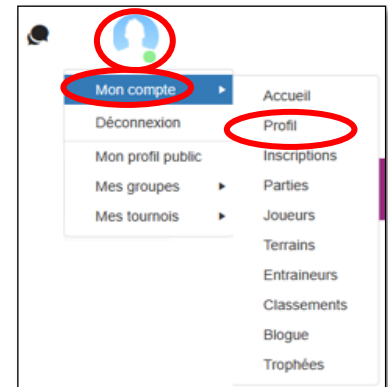
Échéance d'annulation
vendredi 22 mars 2024 07:30

Annuler ma réservation

i) Préférences de communication

Lorsque vous avez un compte dans **PEL-Laval**, nous vous invitons à vous assurer d'avoir coché les cases importantes dans vos préférences de communication afin de recevoir les courriels envoyés par votre association et les avis d'annulation de plages horaires estivales.

Après vous être connecté à votre compte **PEL-Laval** (voir **Annexe 1**), cliquez sur votre image en haut à la droite de l'écran puis sur « **Mon compte** » et « **Profil** ».





Association régionale de Pickleball de Laval (ARPL)

Pour recevoir les courriels importants de l'ARPL, vérifiez les « **Préférences de communication** », vous devez cocher l'item encerclé en rouge.

Si vous réservez une plage de jeu l'été, c'est en cochant l'item encerclé en rouge que vous serez avisé de l'annulation de cette plage de jeu en cas de pluie ou s'il n'y pas suffisamment de participants.

ATTENTION : Si une personne vous a mis dans ses « Favoris » et si vous la mettez aussi dans vos favoris, cette personne aura accès à vos coordonnées personnelles. Pour savoir si une personne vous ajoute à ses « Favoris », cochez cette case.

N'oubliez pas de « Sauvegarder » vos choix en cliquant en haut à gauche de votre écran.

The screenshot shows the 'Préférences de communication' page of the ARPL website. The page is divided into several sections, each with a list of notification options that can be checked or unchecked. The following items are circled in red in the original image:

- The 'Préférences de communication' tab in the top navigation bar.
- The 'Reservation' section header.
- The checkbox for 'Recevoir un courriel lorsqu'une réservation à mon nom ou associée à une de mes parties est créée, modifiée ou annulée'.
- The 'Activités préférées' section header.
- The checkbox for 'Recevoir un courriel lorsqu'un nouveau joueur s'inscrit dans mes régions favorites'.
- The 'En tant que membre d'un groupe ou d'une activité' section header.
- The checkbox for 'Recevoir les courriels qu'envoient les organisateurs de groupes dont je fais partie'.
- The 'Sauvegarder' button in the bottom left corner.

The page also includes a search bar at the top, a language selection dropdown (currently set to 'français'), and a 'Notifications par courriel' section with a checkbox for 'Activer toutes les notifications'. The 'Parties' section includes checkboxes for receiving reminders, modification notifications, result notifications, and notifications for new participants or duels. The 'Cours' section has a checkbox for course modification notifications. The 'Commentaires' section has checkboxes for receiving notifications when others comment or reply to comments. The 'En tant qu'organisateur d'un groupe ou d'une activité' section has checkboxes for receiving notifications for membership requests, reservations, course changes, player requests, and team alignments.



Association régionale de Pickleball de Laval (ARPL)

j) Confidentialité et données personnelles

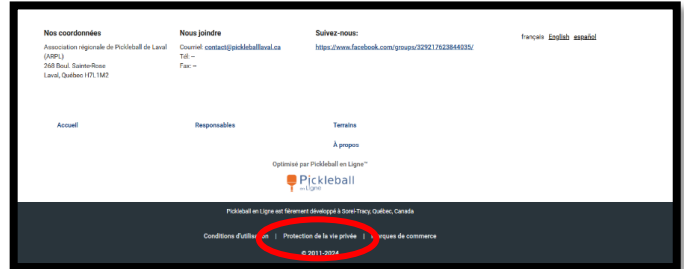
Sur le site de PEL-Laval, au bas de la page d'accueil, vous retrouverez la politique sur la protection de la vie privée. Nous vous invitons en en prendre connaissance.

À la section « Comment nous partageons les données personnelles » notez que :

- Lorsque tous les joueurs ont accepté une demande de duel
- Lorsque deux joueurs se retrouvent dans la liste des joueurs favoris de l'autre simultanément.

Vos informations personnelles seront accessibles.

Si vous ne voulez pas les partager, vous ne devez pas accepter de duel, ni ajouter des gens à vos favoris.



5) Tutoriel vidéo

La Fédération québécoise de Pickleball (FQP) a réalisé des vidéos d'initiation en collaboration avec Ernesto Fajardo qui sont disponibles sur notre site web et sur Youtube :

- [1. Introduction au pickleball](#)
- [2. La sécurité](#)
- [3. Le terrain](#)
- [4. Prise de raquette](#)
- [5. Position d'attente dynamique](#)
- [6. Amorti court](#)
- [7. La volée](#)
- [8. Le service](#)
- [9. Le retour de service](#)
- [10. Règle de deux rebonds](#)

Un tutoriel est également disponible pour vous expliquer comment monter un filet : [Tutoriel pour monter un filet](#)

Liens importants

Ci-joint les liens utiles pour nos membres :

- Site web de PEL-Laval : www.pickleballenligne.com/pickleballlaval
- Site web de l'ARPL : www.pickleballlaval.ca
- Site web de la Fédération québécoise de pickleball : [Pickleball Quebec](#)
- Site web de Pickleball Canada: [Pickleball Canada](#)



Association régionale de Pickleball de Laval (ARPL)

Vous pouvez également nous suivre sur notre page Facebook : [Facebook ARPL](#)

Mot de la fin

N'hésitez pas à transmettre des informations qui pourraient intéresser nos membres à **communication@pickleballlaval.ca**.

Nous vous souhaitons des heures de plaisir en pratiquant un sport en pleine expansion, accessible aux jeunes et aux moins jeunes!

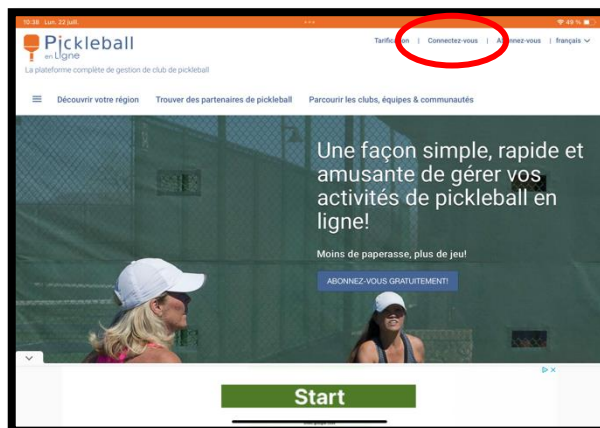




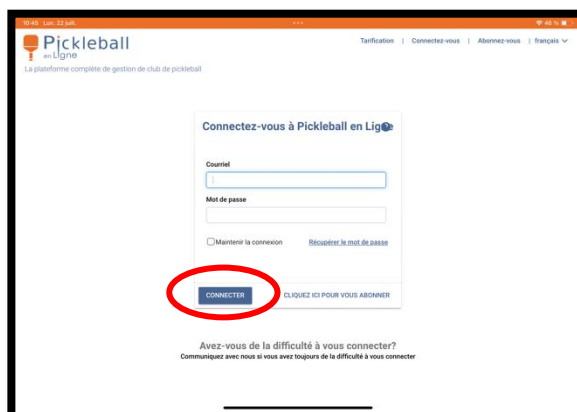
Association régionale de Pickleball de Laval (ARPL)

Annexe 1 - Pour vous connecter à votre compte PEL-Laval

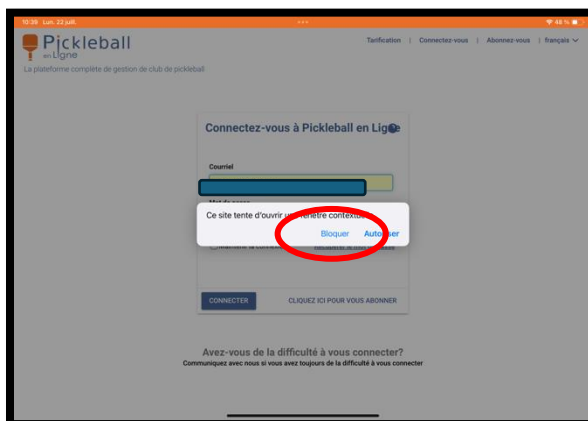
Sur le site [Pickleball en ligne](#) cliquez sur « **Connectez-vous** ».



Lorsque la page ci-contre apparaîtra, inscrivez votre adresse courriel et mot de passe et cliquez sur « **Connecter** ».



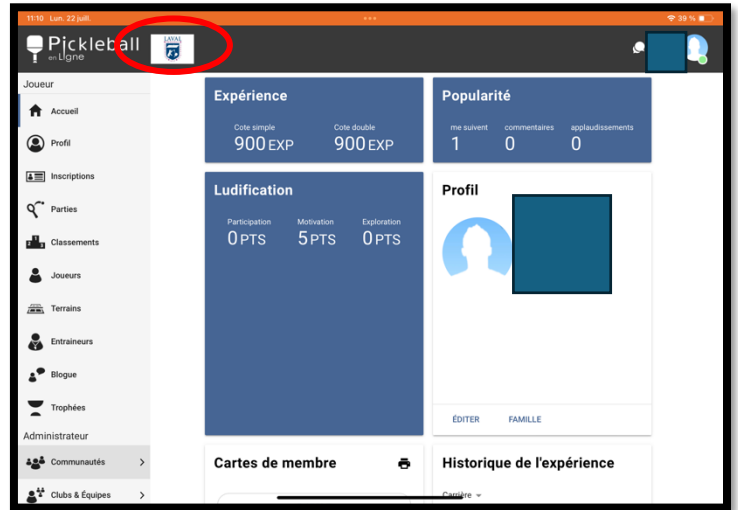
Lorsque cette fenêtre apparaît, cliquez sur « **Bloquer** »





Association régionale de Pickleball de Laval (ARPL)

Pour accéder à la section Laval, cliquez sur le logo de l'association

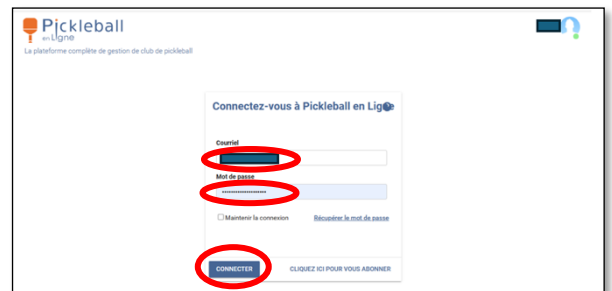


AUTRE MÉTHODE

Cliquez sur [PEL-LAVAL](#), cliquez sur « Connectez-vous ».



Inscrivez votre courriel et mot de passe.



Vous serez redirigé vers la page d'accueil de l'ARPL.





Association régionale de Pickleball de Laval (ARPL)

Annexe 2 - Suite de l'inscription lorsque vous n'êtes pas connecté à votre compte

Cliquez sur « **S'inscrire** ».

POUR LES MEMBRES D'UN AUTRE CLUB AFFILIÉ À LA FÉDÉRATION QUÉBÉCOISE DE PICKLEBALL
SEULEMENT ACHETER CARTE DE MEMBRE EXTERNE ARPL 2024

vous avez dû 2 octobre 2023 05:00 au 31 décembre 2024 05:00 pour vous inscrire

[S'inscrire](#) [Exporter en PDF](#)

Carte externe est valide jusqu'au 31 décembre 2024.

Vous êtes déjà membre d'un autre club affilié à la Fédération québécoise de pickleball (FQP) et voulez également devenir membre de l'Association régionale de pickleball de Laval (ARPL)? **Cette carte est pour vous!** Elle est obligatoire pour s'inscrire à la majorité des activités payantes offertes par l'ARPL.

Pour jouer dans les parcs (saison été) ou les centres de loisirs (automne, hiver, printemps), il faut aussi s'inscrire à la saison.

Aucun remboursement ne sera émis.

Si vous avez déjà un compte sur **PEL-Laval**, cliquez sur la section de gauche.

Pour les membres d'un autre club affilié à la Fédération québécoise de pickleball
SEULEMENT acheter carte de membre EXTERNE ARPL 2024

Informations Cartes de membre Règlements Révision

Cliquez ici si vous avez déjà un compte Pickleball en Ligne
[Continuer mon inscription](#)

Cliquez ici pour vous inscrire et créer votre compte Pickleball en Ligne simultanément
[Commencer mon inscription](#)

Si vous n'avez pas de compte sur **PEL-Laval**, cliquez sur la section de droite.

Si vous n'avez pas de compte PEL-Laval, vous serez dirigé vers une page similaire à celle ci-contre.

Vous devrez remplir le formulaire pour finaliser la création de votre compte.

Pour compléter l'inscription, suivez la procédure décrite à l'**annexe 3**.

Pour les membres d'un autre club affilié à la Fédération québécoise de pickleball
SEULEMENT acheter carte de membre EXTERNE ARPL 2024

Informations Cartes de membre Règlements Révision

Veillez remplir les informations nécessaires à l'inscription

Les informations obligatoires sont marquées d'un astérisque (*)

Informations de connexion pour votre compte Pickleball en Ligne

Entrez les informations de connexion pour votre compte Pickleball en Ligne pour continuer votre inscription

Courriel *

Mot de passe *

ⓘ Veuillez entrer un mot de passe d'au moins 8 caractères. Il sera suffisamment long pour assurer une sécurité adéquate et suffisamment court pour que vous vous en souveniez facilement.

Confirmer le mot de passe *



Association régionale de Pickleball de Laval (ARPL)

Si vous avez un compte PEL-Laval vous serez dirigé vers la page pour vous connecter.

Vous devrez entrer votre courriel et mot de passe et cliquez sur « **Connecter** ».

Pour compléter l'inscription, suivez la procédure décrite à l'**annexe 3**.

La plateforme complète de gestion de club de pickleball

Connectez-vous à Pickleball en Ligne

Courriel
Pickleball@yahoo.com

Mot de passe

Maintenir la connexion [Récupérer le mot de passe](#)

CONNECTER [CLIQUEZ ICI POUR VOUS ABONNER](#)



Association régionale de Pickleball de Laval (ARPL)

Annexe 3 - Suite de l'inscription lorsque vous êtes connecté à votre compte

Pour finaliser votre inscription, selon l'activité désirée, cliquez sur « **S'inscrire** ».

Complétez l'information demandée aux pages suivantes.

Vous serez dirigé ensuite vers la section « Informations », la section « Forfait » et pour terminer avec la section « Révision »

Votre inscription sera finalisée après le paiement en ligne.

